

Инструкция по активации и возврату лицензии для продуктов SDL Trados Freelanceⁱ

Активация программы

Зайдите по ссылке <https://oos.sdl.com/asp/products/ssl/account/> на страницу доступа к персональной учетной записи "My Account Login"

SDL

English

Company | Solutions | Products | Services | SDL Knowledge Centre | Customers | Partners | News and Events

Desktop Products Home
Buy Products Online
My Account
View Basket


My Account Login

Enter your email address:

I am a new customer
(You'll create a password later)

I am a returning customer, and my password is:

[Forgotten Password?](#)

 VERIFY

NOTE: You must have cookies enabled to download and/or purchase software from our web site.

В строке "**Enter your email address**" укажите адрес Вашей электронной почты;
В строке "**I am a returning customer, and my password is**" введите пароль, указанный в информационном письме;

Перейдите по ссылке "My Licenses".

На странице "My Licenses" содержится код, необходимый для активации системы

SDL

English

Company | Solutions | Products | Services | SDL Knowledge Centre | Customers | Partners | News and Events

Desktop Products Home
Buy Products Online
My Account
My Orders
My Licenses
My Downloads
My Support
My Quotes
Beta Program
SDL TRADOS Certification
Account Details
My Details
Change My Password
Switch Account
Log Out
My Basket

My Licenses

Can't find your license? Have you tried your [other accounts?](#)

- SDL Trados 2007 - Professional 8.0 (105)
- SDL Trados 2007 Suite Freelance 8.0 (2)
- SDL Trados 2007 Suite Professional 8.0 (1)
- SDLPhraseFinder 2005 (1)

Activation Codes	Softkey Licenses	Flexible Software Licenses	Dongles	In Use	Available	Total	Expiry Date
66B9-F858-EB80-70E3-4713-2AB5 Order Number: activation server test				0	1	1	No expiry date

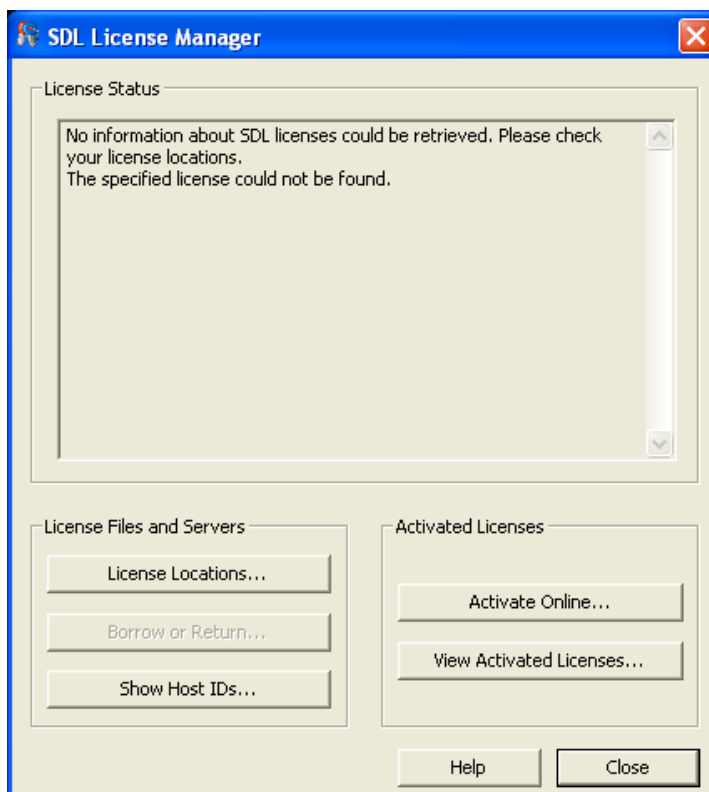
Код активации

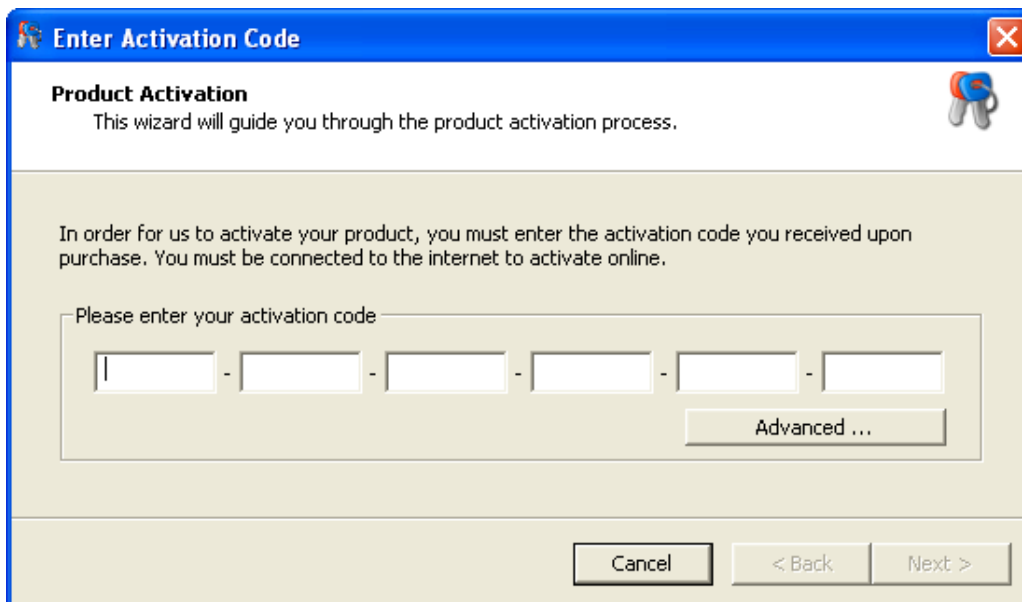
Количество доступных активаций

Сохраните полученный код в текстовый файл.

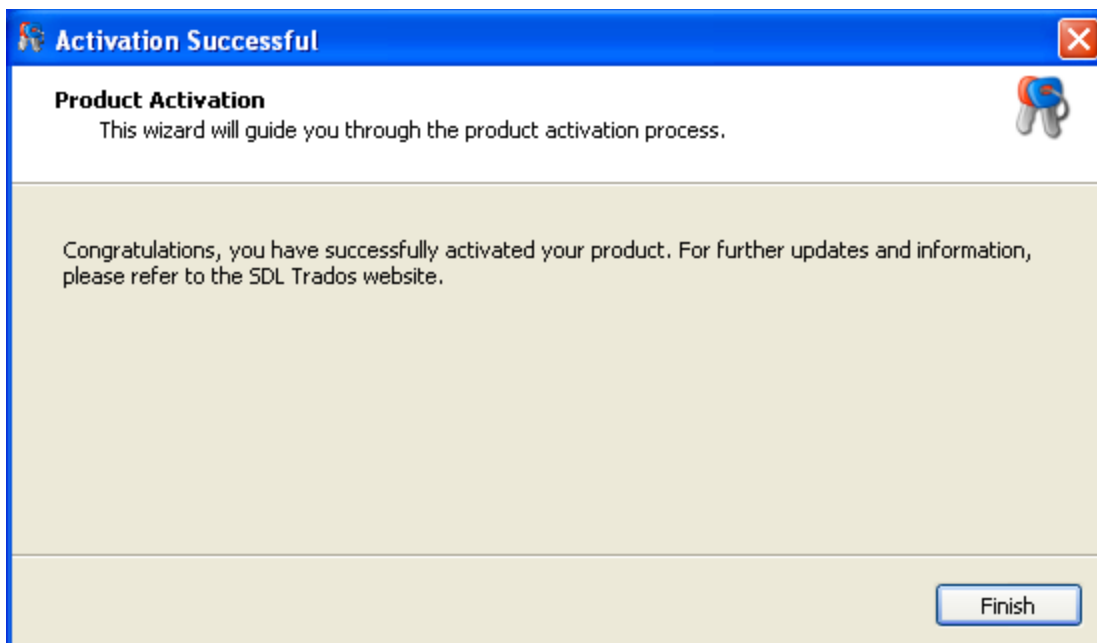
Затем откройте программу SDL License Manager **Start > Programs > SDL International > SDL Trados 2007 > License Manager**

В появившемся окне нажмите **Activate Online** и введите код активации





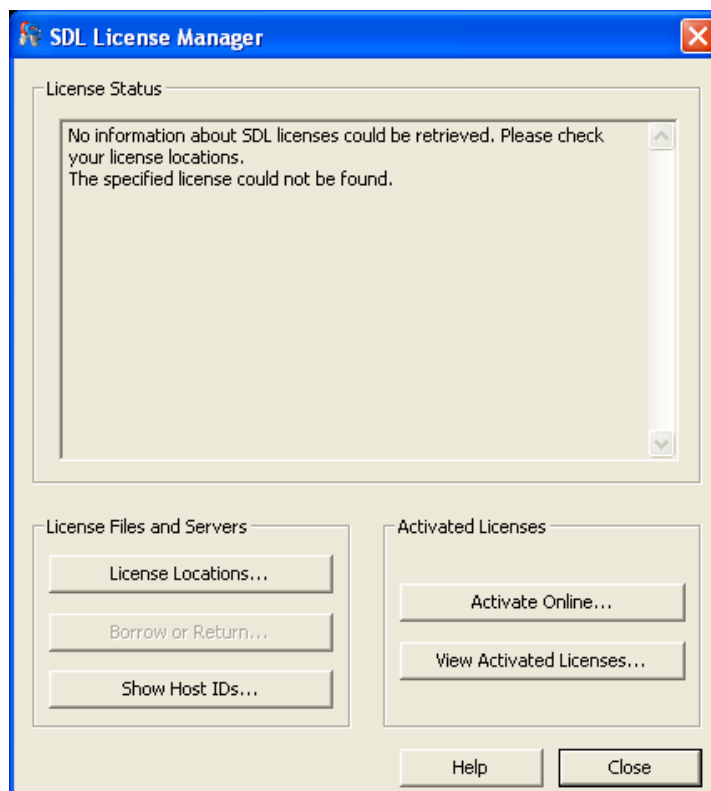
После ввода кода активации появится сообщение об успешной активации продукта.



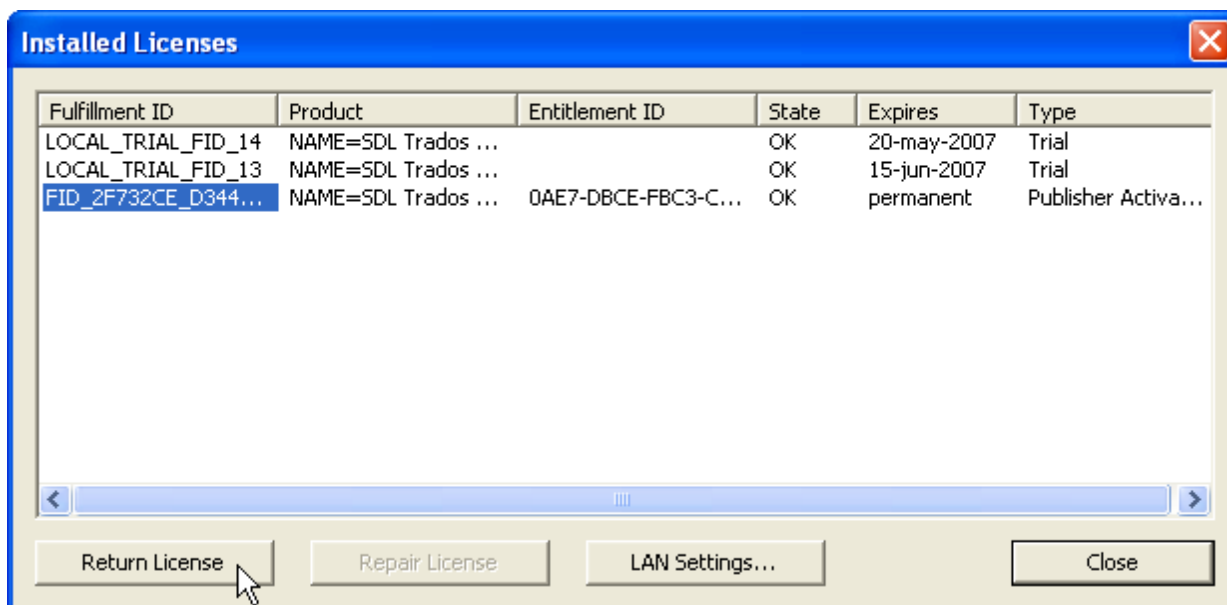
Активация завершена.

Возврат лицензии

Для возврата лицензии с целью переноса программы на другой компьютер откройте программу SDL License Manager **Start > Programs > SDL International > SDL Trados 2007 > License Manager**



Нажмите **View Activated Licenses**



В появившемся окне выберите лицензию, которую необходимо вернуть и нажмите **Return License**. Теперь вы можете активировать лицензию на другом компьютере согласно разделу *Активация программы*.

ⁱ Важно: Для возврата и активации лицензии необходимо подключение к сети интернет.